

Example win8.1 join samba domain. example.cz

Step 1)

Apply samba patch for win7

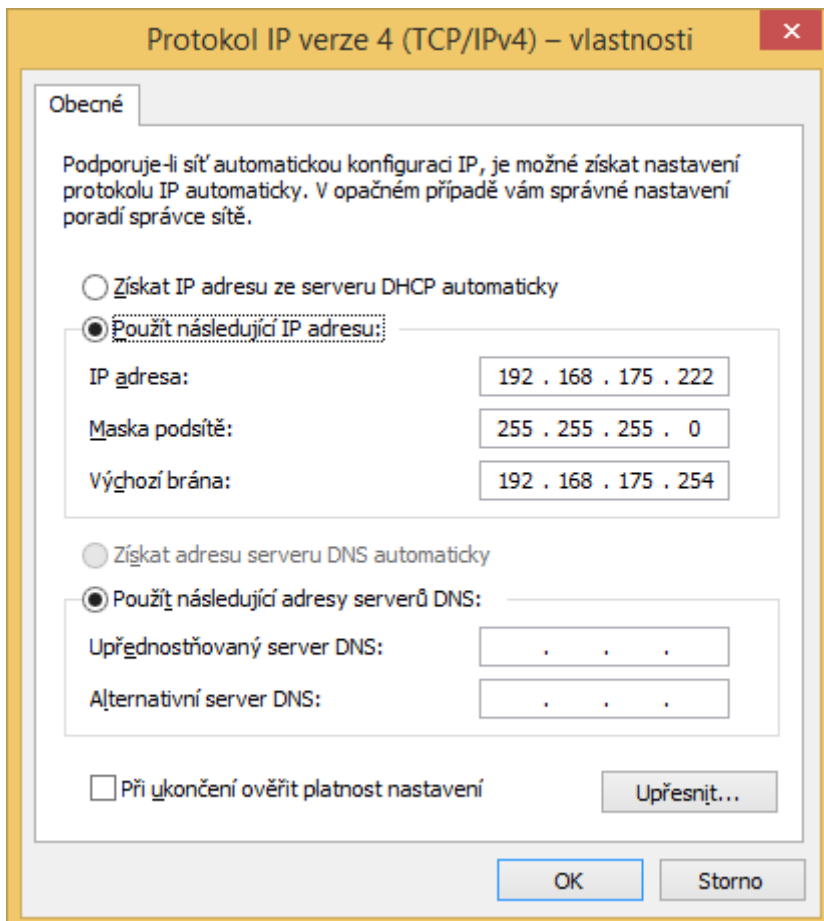
```
-----  
Windows Registry Editor Version 5.00  
  
[HKEY_LOCAL_MACHINE\System\CurrentControlSet\Services\LanManWorkstation\Parameters]  
  
"DomainCompatibilityMode"=dword:00000001  
"DNSNameResolutionRequired"=dword:00000000  
  
-----
```

download link: <http://www.itnaklic.cz/downloads/SambaWin7.reg>

source: [https://wiki.samba.org/index.php/Registry\\_changes\\_for\\_NT4-style\\_domains](https://wiki.samba.org/index.php/Registry_changes_for_NT4-style_domains)

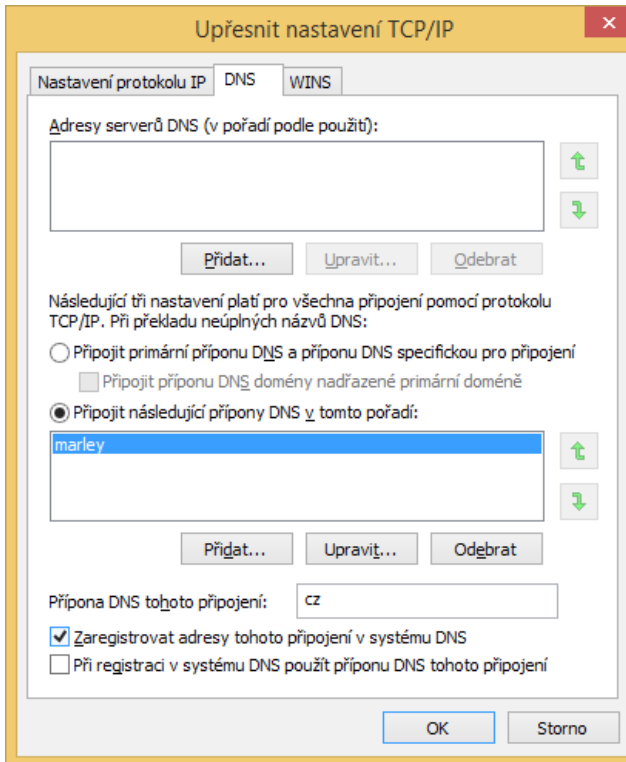
Step 2)

Set fix only IP address and gateway, NO DNS !!



Step 3)

NT domain „example.cz“ set „example“ and „cz“



Step 4)

join domain „example.cz“

**Změny názvu počítače nebo domény** ✕

Můžete změnit název a členství tohoto počítače. Změny mohou ovlivnit přístup k síťovým prostředkům.

Název počítače:  
win8test

Úplný název počítače:  
win8test

Další...

Je členem


Domény:  
MARLEY.CZ

Pracovní skupiny:  
MARLEY.CZ

OK Storno

**Zabezpečení systému Windows** ✕

**Změny názvu počítače nebo domény**  
Zadejte uživatelské jméno a heslo účtu s oprávněním připojit se k doméně.

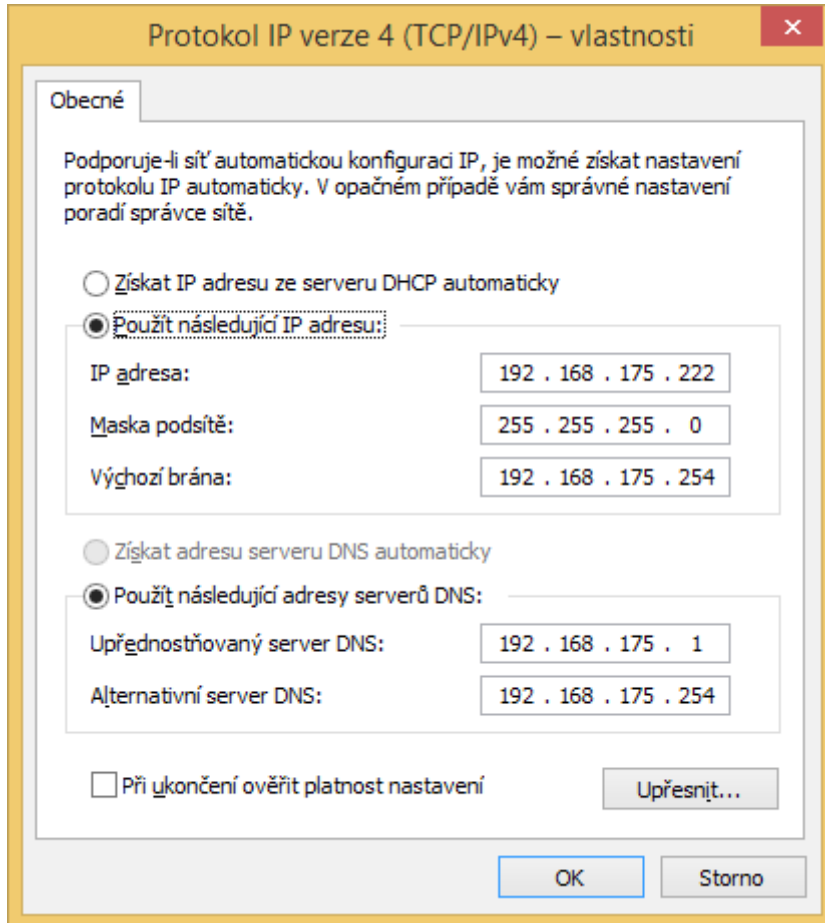


Doména: MARLEY.CZ

OK Storno

Krok 5)

Set DNS or configure DHCP



Step 6)

Restart